

# Demonstrações Financeiras

2021




# Demonstração Resultados ( SNC PE )

**CSV CENTRO SOCIAL PAROQUIAL DE VIEIRA DE L**  
2430-795 Vieira de Leiria  
501931724


RUBRICAS	NOTAS	PERIODOS	
		2021	2020
Vendas e serviços prestados		341.905,39	344.294,81
Subsídios à exploração		304.663,50	312.808,35
Variação nos inventários da produção			
Trabalhos para a própria entidade			
Custo das mercadorias vendidas e das matérias consumidas		100.937,57	87.610,39
Fornecimentos e serviços externos		104.498,25	132.197,86
Gastos com o pessoal		505.562,83	467.952,28
Imparidade de inventários (perdas/reversões)			
Imparidade de dívidas a receber (perdas/reversões)			
Provisões (aumentos/reduções)			
Imparidade de investimentos não depreciáveis/amortizáveis (perdas/reversões)			
Aumentos/reduções de justo valor			
Outros rendimentos e ganhos		35.432,72	32.587,89
Outros gastos e perdas		431,21	499,99
Resultado antes de depreciações, gastos de financiamento e impostos		<b>(29.428,25)</b>	<b>1.430,53</b>
Gastos/reversões de depreciação e de amortização		23.057,97	22.725,60
Imparidade de investimentos depreciáveis/amortizáveis (perdas/reversões)			
Resultado operacional (antes de gastos de financiamento e impostos)		<b>(52.486,22)</b>	<b>(21.295,07)</b>
Juros e rendimentos similares obtidos			
Juros e gastos similares suportados			
Resultado antes de impostos		<b>(52.486,22)</b>	<b>(21.295,07)</b>
Imposto sobre o rendimento do período		1.678,34	666,71
Resultado líquido do período		<b>(54.164,56)</b>	<b>(21.961,78)</b>

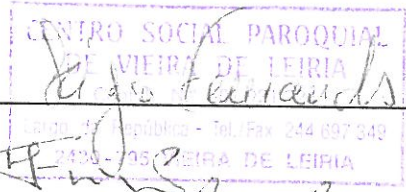
Leiria, 31 de março de 2022

Contabilista Certificado



O Representante Legal





**CSV CENTRO SOCIAL PAROQUIAL DE VIEIRA DE LEIRIA**  
Largo da República - Tel. Fax 244 697 349  
2430 - VIEIRA DE LEIRIA

**Ana Raquel Viana e Costa**

Centro Social Paroquial Vieira de Leiria  
 Demonstração Individual dos Resultados por Naturezas (Valencia 900101)  
 Período findo em 31 de Dezembro de 2021

Unidade monetária: Euros

RENDIMENTOS E GASTOS	NOTAS	PERÍODOS	
		2021	2020
Vendas e serviços prestados		156.813,40	162.797,75
Subsídios à exploração		114.600,93	123.894,60
Ganhos/perdas imputados de subsidiárias, associadas e empreendimentos conjuntos			
Variações nos inventários da produção			
Trabalhos para a própria entidade			
Custo das mercadorias vendidas e das matérias consumidas		-25.234,34	-21.902,58
Fornecimentos e serviços externos		-64.777,15	-81.432,64
Gastos com o pessoal		-178.357,37	-173.139,50
Imparidade de inventários (perdas/reversões)			
Imparidade de dívidas a receber (perdas/reversões)			
Provisões (aumentos/reduções)			
Imparidade de investimentos não depreciáveis/amortizáveis (perdas/reversões)			
Aumentos/reduções de justo valor			
Outros rendimentos e ganhos		27.600,74	23.319,41
Outros gastos e perdas		-431,21	-499,99
<b>Resultado antes de depreciações, gastos de financiamento e impostos</b>		<b>30.215,00</b>	<b>33.037,05</b>
Gastos/reversões de depreciação e de amortização		-15.071,96	-15.929,47
Imparidade de investimentos depreciáveis/amortizáveis (perdas/reversões)			
<b>Resultado operacional (antes de gastos de financiamento e impostos)</b>		<b>15.143,04</b>	<b>-15.929,47</b>
Juros e rendimentos similares obtidos		101,39	108,39
Juros e gastos similares suportados			
<b>Resultado antes de impostos</b>		<b>15.244,43</b>	<b>-15.821,08</b>
Imposto sobre o rendimento do período		0,00	
<b>Resultado líquido do período</b>		<b>15.244,43</b>	<b>-15.821,08</b>

*P* *AG* *A* *Ang* *G*

Centro Social Paroquial Vieira de Leiria  
 Demonstração Individual dos Resultados por Naturezas (Valencia 900102)  
 Período findo em 31 de Dezembro de 2021

R<sup>AB</sup> A  
 Fmg

Unidade monetária: Euros

RENDIMENTOS E GASTOS	NOTAS	PERÍODOS	
		2021	2020
Vendas e serviços prestados		27.598,88 €	36.955,52 €
Subsídios à exploração		28.204,87 €	37.661,32 €
Ganhos/perdas imputados de subsidiárias, associadas e empreendimentos conjuntos			
Variações nos inventários da produção			
Trabalhos para a própria entidade			
Custo das mercadorias vendidas e das matérias consumidas		-19.178,14 €	-16.646,01 €
Fornecimentos e serviços externos		-3.360,56 €	-8.872,72 €
Gastos com o pessoal		-75.335,22 €	-69.980,60 €
Imparidade de inventários (perdas/reversões)			
Imparidade de dívidas a receber (perdas/reversões)			
Provisões (aumentos/reduções)			
Imparidade de investimentos não depreciables/amortizáveis (perdas/reversões)			
Aumentos/reduções de justo valor			
Outros rendimentos e ganhos		3.300,56 €	4.250,38 €
Outros gastos e perdas		0,00 €	0,00 €
<b>Resultado antes de depreciações, gastos de financiamento e impostos</b>		<b>-38.769,61 €</b>	<b>-16.632,11 €</b>
Gastos/reversões de depreciação e de amortização		-3.358,56 €	-3.218,81 €
Imparidade de investimentos depreciables/amortizáveis (perdas/reversões)			
<b>Resultado operacional (antes de gastos de financiamento e impostos)</b>		<b>-42.128,17 €</b>	<b>-19.850,92 €</b>
Juros e rendimentos similares obtidos		0,00	0,00
Juros e gastos similares suportados			
<b>Resultado antes de impostos</b>		<b>-42.128,17 €</b>	<b>-19.850,92 €</b>
Imposto sobre o rendimento do período		0,00 €	0,00 €
<b>Resultado líquido do período</b>		<b>-42.128,17 €</b>	<b>-19.850,92 €</b>

## Centro Social Paroquial Vieira de Leiria

Demonstração Individual dos Resultados por Naturezas (Valencia 900103)

Período findo em 31 de Dezembro de 2021

Unidade monetária: Euros

RENDIMENTOS E GASTOS	NOTAS	PERÍODOS	
		2021	2020
Vendas e serviços prestados		0,00 €	380,72 €
Subsídios à exploração		1.101,74 €	3.279,60 €
Ganhos/perdas imputados de subsidiárias, associadas e empreendimentos conjuntos			
Variações nos inventários da produção			
Trabalhos para a própria entidade			
Custo das mercadorias vendidas e das matérias consumidas		-1.009,35 €	-876,10 €
Fornecimentos e serviços externos		-959,95 €	-1.007,10 €
Gastos com o pessoal		-15.066,87 €	-4.952,10 €
Imparidade de inventários (perdas/reversões)			
Imparidade de dívidas a receber (perdas/reversões)			
Provisões (aumentos/reduções)			
Imparidade de investimentos não depreciables/amortizáveis (perdas/reversões)			
Aumentos/reduções de justo valor			
Outros rendimentos e ganhos		1.327,24 €	1.470,41 €
Outros gastos e perdas		0,00 €	0,00 €
<b>Resultado antes de depreciações, gastos de financiamento e impostos</b>		<b>-14.607,19 €</b>	<b>-1.704,57 €</b>
Gastos/reversões de depreciação e de amortização		-913,24 €	-908,73 €
Imparidade de investimentos depreciables/amortizáveis (perdas/reversões)			
<b>Resultado operacional (antes de gastos de financiamento e impostos)</b>		<b>-15.520,43 €</b>	<b>-2.616,70 €</b>
Juros e rendimentos similares obtidos		0,00 €	0,00 €
Juros e gastos similares suportados			
<b>Resultado antes de impostos</b>		<b>-15.520,43 €</b>	<b>-2.616,70 €</b>
Imposto sobre o rendimento do período		0,00 €	
<b>Resultado líquido do período</b>		<b>-15.520,43 €</b>	<b>-2.616,70 €</b>

Centro Social Paroquial Vieira de Leiria  
 Demonstração Individual dos Resultados por Naturezas (Valencia 900104)  
 Período findo em 31 de Dezembro de 2021

AB A  
 R. Augusto  
 Q

Unidade monetária: Euros

RENDIMENTOS E GASTOS	NOTAS	PERÍODOS	
		2021	2020
Vendas e serviços prestados		99.117,27	92.837,86
Subsídios à exploração		148.762,68	143.595,60
Ganhos/perdas imputados de subsidiárias, associadas e empreendimentos conjuntos			
Variações nos inventários da produção			
Trabalhos para a própria entidade			
Custo das mercadorias vendidas e das matérias consumidas		-40.375,02	-35.044,14
Fornecimentos e serviços externos		-28.355,54	-33.960,02
Gastos com o pessoal		-201.646,39	-187.133,41
Imparidade de inventários (perdas/reversões)			
Imparidade de dívidas a receber (perdas/reversões)			
Provisões (aumentos/reduções)			
Imparidade de investimentos não depreciáveis/amortizáveis (perdas/reversões)			
Aumentos/reduções de justo valor			
Outros rendimentos e ganhos		3.084,94	3.439,30
Outros gastos e perdas		0,00	0,00
<b>Resultado antes de depreciações, gastos de financiamento e impostos</b>		<b>-19.412,06</b>	<b>-16.264,81</b>
Gastos/reversões de depreciação e de amortização		-3.581,66	-2.665,19
Imparidade de investimentos depreciáveis/amortizáveis (perdas/reversões)			
<b>Resultado operacional (antes de gastos de financiamento e impostos)</b>		<b>-22.993,72</b>	<b>-18.930,00</b>
Juros e rendimentos similares obtidos		0,00	0,00
Juros e gastos similares suportados			
<b>Resultado antes de impostos</b>		<b>-22.993,72</b>	<b>-18.930,00</b>
Imposto sobre o rendimento do período		0,00	0,00
<b>Resultado líquido do período</b>		<b>-22.993,72</b>	<b>-18.930,00</b>

Centro Social Paroquial Vieira de Leiria  
 Demonstração Individual dos Resultados por Naturezas (Valencia 900106)  
 Período findo em 31 de Dezembro de 2021

*R. AG A*  
*2021*

Unidade monetária: Euros

RENDIMENTOS E GASTOS	NOTAS	PERÍODOS	
		2021	2020
Vendas e serviços prestados		58.375,84	51.322,96
Subsídios à exploração		19,95	
Ganhos/perdas imputados de subsidiárias, associadas e empreendimentos conjuntos			
Variações nos inventários da produção			
Trabalhos para a própria entidade			
Custo das mercadorias vendidas e das matérias consumidas		-15.140,72	-13.141,56
Fornecimentos e serviços externos		-5.030,11	-6.925,38
Gastos com o pessoal		-30.134,53	-28.081,21
Imparidade de inventários (perdas/reversões)			
Imparidade de dívidas a receber (perdas/reversões)			
Provisões (aumentos/reduções)			
Imparidade de investimentos não depreciáveis/amortizáveis (perdas/reversões)			
Aumentos/reduções de justo valor			
Outros rendimentos e ganhos		15,30	0,00
Outros gastos e perdas		0,00	0,00
<b>Resultado antes de depreciações, gastos de financiamento e impostos</b>		<b>8.105,73</b>	<b>3.174,81</b>
Gastos/reversões de depreciação e de amortização		-113,61	0,00
Imparidade de investimentos depreciáveis/amortizáveis (perdas/reversões)			
<b>Resultado operacional (antes de gastos de financiamento e impostos)</b>		<b>7.992,12</b>	<b>3.174,81</b>
Juros e rendimentos similares obtidos		0,00	0,00
Juros e gastos similares suportados			
<b>Resultado antes de impostos</b>		<b>7.992,12</b>	<b>3.174,81</b>
Imposto sobre o rendimento do período		-1.678,34	-666,71
<b>Resultado líquido do período</b>		<b>6.313,78</b>	<b>2.508,10</b>



# Balanço ( SNC PE )

CSV CENTRO SOCIAL PAROQUIAL DE VIEIRA DE LEIRIA  
2430-795 Vieira de Leiria  
501931724

RUBRICAS	NOTAS	DATAS	
		2021	2020
<b>ACTIVO</b>			
<b>Activo não corrente</b>			
Activos fixos tangíveis		532.856,24	522.863,46
Propriedades de investimento			
Activos intangíveis			
Activos biológicos			
Investimentos financeiros			
Accionistas/sócios			
Outros activos financeiros			
<b>Activo corrente</b>			
Inventários		7.083,10	4.211,76
Activos biológicos			
Clientes		122.876,25	138.956,72
Adiantamentos a fornecedores			
Estado e outros entes públicos		2.065,93	2.944,31
Accionistas/sócios			
Outras contas a receber		31.051,50	10.121,93
Diferimentos		3.114,12	3.343,55
Outros activos financeiros			
Caixa e depósitos bancários		200.320,56	267.478,81
<b>Total do activo ...</b>		<b>899.367,70</b>	<b>949.920,54</b>
<b>CAPITAL PRÓPRIO E PASSIVO</b>			
<b>Capital próprio</b>			
Capital realizado		57.628,34	57.628,34
Acções (quotas) próprias			
Prestações suplementares e outros instrumentos de capital próprio			
Prémios de emissão			
Reservas legais			
Outras reservas			
Excedentes de revalorização			
Outras variações no capital próprio		409.057,65	406.450,49
Resultados transitados		392.696,23	414.658,01
Resultado líquido do período		(54.164,56)	(21.961,78)
<b>Total do capital próprio...</b>		<b>805.217,66</b>	<b>856.775,06</b>
<b>Passivo</b>			
<b>Passivo não corrente</b>			
Provisões			
Financiamentos obtidos			
Outras dívidas a pagar			
<b>Passivo corrente</b>			
Fornecedores		14.307,44	24.532,72
Adiantamentos de clientes			
Estado e outros entes públicos		13.813,82	11.832,79
Accionistas/sócios			
Outras contas a pagar		66.028,78	56.779,97
Outros passivos financeiros			
Diferimentos			
<b>Total do passivo...</b>		<b>94.150,04</b>	<b>93.145,48</b>
<b>Total do capital próprio e do passivo ...</b>		<b>899.367,70</b>	<b>949.920,54</b>

Leiria, 31 de março de 2022




# Balanço ( SNC PE )


**CSV CENTRO SOCIAL PAROQUIAL DE VIEIRA DE L**  
2430-795 Vieira de Leiria  
501931724

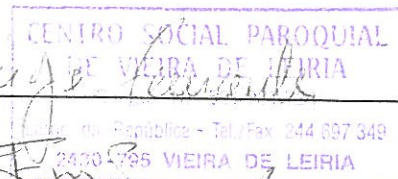
RUBRICAS	NOTAS	DATAS	
		2021	2020


Contabilista Certificado


O Representante Legal

  
\_\_\_\_\_

  
\_\_\_\_\_

  
CENTRO SOCIAL PAROQUIAL  
DE VIEIRA DE LEIRIA  
Rua da República - Tel./Fax: 244 897 349  
2430-795 VIEIRA DE LEIRIA

  
Rui Miguel Venâncio Guerra

  
\_\_\_\_\_

( )  
( )  
( )

---

Índice

Identificação da Empresa	2
Referência Contabilística de preparação das demonstrações financeiras	2
Principais políticas contabilísticas	4
Fluxos de Caixa	6
Clientes e fornecedores	6
Estado e Outros Entes Públicos	7
Outras Contas a Receber e a pagar	7
Diferimentos	8
Inventários	8
Ativos Fixos Tangíveis	9
Fundos Patrimoniais	9
Rédito	10
Subsídios do estado e outros entes Públicos	10
Fornecimento e Serviços Externos	11
Benefícios aos Empregados	11
Outros Gastos e Perdas	12
Divulgações exigidas por diplomas legais	12
Acontecimentos após data de Balanço	13

Anexo

---

## Identificação da Entidade

---

O Centro Social e Paroquial Vieira de Leiria, é uma Instituição sem fins Lucrativos, constituída sob a forma de IPSS- Instituição Particular de Solidariedade Social., com sede no Largo da Republica – Vieira de Leiria, freguesia Vieira de Leiria, Concelho Marinha Grande, Distrito Leiria.

A atividade Principal é o Apoio á terceira idade, apostando na qualidade de vida dos idosos da população da Paroquia onde esta instalada.

No ano de 2021, esperava-se uma diminuição da intensidade dos casos de infeção provocadas pelo virus designado Covid 19, mas tal não aconteceu, continuando a Instituição a adaptar-se a todas as medidas impostas de moda a garantir o bem estar dos seus Utentes e pessoal.

As respostas sociais, com base em acordos vigentes, em 31/12/2021 tinha o seguinte número de utentes:

Lar – 19 Utentes;

Centro Dia – 12 Utentes;

Apoio Domiciliário - 41 Utentes,

As Valências de Centro Dia e Convivo, continuam com o exercicio da sua atividade, aquém do esperado, devido as medidas aconselhadas a manter.

A valência de cantina social sem expressão.

O fornecimento de refeições a outros organismos nomeadamente à PSP e a pessoas singulares, com o fim de obter uma maior sustentabilidade dos seus recursos, manteve-se, com resultado satisfatório.

O centro teve que recorrer á contratação de novos recursos humanos para garantir a segurança de todos para colmatar a ausência de alguns colaborador por motivos de doença.

No ano de referencia, a Instituição deu inicio às obras de ampliação da cozinha, havendo necessidade num determinado período de tempo, entanto se instalavam em instalações provisórias, de recorrer a terceiros para manter as refeições.

## **Referência Contabilística de Preparação das Demonstrações Financeiras**

---

Em 2021 as Demonstrações financeiras foram elaboradas no pressuposto da continuidade das operações a partir dos registos contabilísticos da Entidade e de acordo com todas as normas que integram o Sistema de Normalização Contabilística (SNC), as quais contempla as Bases para a Apresentação de Demonstrações Financeiras, os Modelos de Demonstrações financeiras, o Código de Contas e as Normas Contabilísticas de Relato Financeiro (NCRF), especificamente Norma Contabilística para as Entidades do Sector não Lucrativo.

### **3. Principais políticas contabilísticas**

---

As principais políticas contabilísticas aplicadas na elaboração e preparação das demonstrações Financeiras tomou-se como base os seguintes pressupostos:

#### **3.1 Continuidade**

A Entidade Continuará operar no futuro previsível, assumindo não havendo intenção de liquidar ou reduzir as operações existentes.

#### **3.2 Regime do Acréscimo**

A entidade reconhece os rendimentos e os gastos no momento em que eles ocorrem, independentemente do seu recebimento ou pagamento. As quantias de rendimentos de um período ainda não recebidas são registadas na conta Devedores por acréscimo de rendimentos; no que diz respeito a gastos atribuídos a um período e ainda não pagos, são registados em Credores por acréscimo de gastos.

#### **3.3 Consistência de Apresentação**

As Demonstrações Financeiras estão consistentes de um período para outro, quer a nível da apresentação quer dos registos contabilísticos que lhes deram origem. A informação proporcionada é fiável e relevante.

#### **3.4 Materialidade e Agregação**

Um item que não seja materialmente relevante justificar a sua apresentação separada nas demonstrações financeiras, será agregado a outros itens das demonstrações financeiras.

### 3.5 Compensação

Os ativos, passivos, rendimentos e ganhos foram relatados separadamente nos respetivos itens de balanço e demonstração de resultados, pelo que nenhum foi compensado por outro.

### 3.6 Comparabilidade

As Políticas Contabilísticas e o critério de mensuração utilizados na preparação das demonstrações financeiras de 31 de dezembro de 2021, serão comparáveis com os utilizados em 31 de dezembro de 2020, respeitando assim o princípio da continuidade, apresentando uma imagem verdadeira e apropriada aos utilizadores da informação.

### 3.7 Ativos Fixos Tangíveis

Os ativos fixos tangíveis encontram-se registados ao custo de aquisição, deduzido das depreciações e das perdas de imparidade acumuladas. Ao custo de aquisição são adicionados todos os custos incorridos com o bem até ao início do seu funcionamento.

No respeitante às despesas de reparação e manutenção são registadas como gastos no período em que ocorrem, sempre que estas não aumentem o tempo de vida útil do bem.

As depreciações são calculadas após o início da utilização do bem, aplicando o método de linha reta, de acordo com as taxas definidas pelo decreto regulamentar 2/90.

**Tabela da vida útil dos ativos fixos tangíveis**

Descrição	Vida Útil estimada (anos)
Edifícios e outras construções	50 anos
Equipamento Básico	6 anos
Equipamento de Transporte	5 anos
Equipamento Administrativo	5 anos
Outros ativos fixos Tangíveis	6 anos

### 3.8 Inventários

As matérias-primas e subsidiárias e de consumo são valorizadas pelo custo de aquisição, um valor inferior ao de realização, por isso não se encontra registada nenhuma imparidade de inventários.

A entidade adota como método e de valorização de custeio de inventários o FIFO (first in first

### **3.9 Clientes e outras contas a receber**

As contas de Clientes/ Utentes e Outros Devedores e credores estão reconhecidas pelo seu custo, devido á dificuldade de recebimento de alguns utentes foram transferidos valores para utentes de cobrança duvidosa em 2017, mantem-se esses valores.

Não foram registadas perdas por imparidades em clientes.

### **3.10 Caixa e depósitos Bancários**

Estão incluídos os valores e caixa e de depósitos á ordem, caracterizados como de curto prazo.

Os valores de depósitos a prazo estão evidenciados na respetiva rubrica e caracterizados a médio e longo prazo.

### **3.11 Fornecedores**

As contas de fornecedores e Outras contas a pagar, são registadas pelo seu valor nominal.

### **3.12 Rédito**

O rédito é a contra prestação recebida ou por receber pela prestação de serviços decorrentes da atividade da entidade. Os rendimentos dos serviços são reconhecidos no momento da sua prestação.

### **3.13 Subsídios**

Os subsídios, não reembolsáveis atribuídos pelo governo, para financiamento de ativos fixos tangíveis e consumíveis, são registados em outras variações nos capitais próprios, sendo reconhecido um redito á medida do decorrer da respetiva depreciação ou amortização dos bens.

Os subsídios do ISS destinam-se a cobertura de gastos incorridos no período e reconhecidos como renditos á medida do seu recebimento. São mensurados pelo valor recebido.



#### 4. Fluxos de Caixa

4.1 A Rubrica de caixa e depósitos bancários desagregava-se do seguinte modo:

Descrição	Valores	
	31/12/2021	31/12/2020
<b>Caixa e Depósitos Bancários</b>		
Caixa	1.489,72 €	3.131,61 €
Deposito à Ordem	17.754,01 €	28.270,37 €
Deposito a Prazo	181.076,83 €	236.076,83 €
<b>Total</b>	<b>200.320,56 €</b>	<b>267.478,81 €</b>

#### 4.2 Clientes e fornecedores

A entidade no final do exercício económico apresentava, em clientes e fornecedores os seguintes saldos:

Descrição	Valores	
	31/12/2021	31/12/2020
<b>Clientes/Utentes Conta Corrente</b>		
Utentes/Cliente	37.837,78 €	53.918,25 €
<b>Utentes Cobrança Duvidosa</b>		
Clientes	0,00 €	0,00 €
Utentes	85.038,47 €	85.038,47 €
<b>Total</b>	<b>122.876,25 €</b>	<b>138.956,72 €</b>

Descrição	Valores	
	31/12/2021	31/12/2020
<b>Fornecedores</b>		
Fornecedores C/C	14.307,44 €	24.532,72 €
<b>Total</b>	<b>14.307,44 €</b>	<b>24.532,72 €</b>

## 5. Estado e Outros Entes Públicos

A Rubrica de Estado e Outros Entes Públicos, apresenta os seguintes saldos:

Descrição	Valores	
	31/12/2021	31/12/2020
<b>Saldos Devedores</b>		
Iva Suportado	2.065,93 €	2.944,31 €
Retenção na Fonte	0,00 €	0,00 €
Total	2.065,93 €	2.944,31 €
<b>Saldos Credores</b>		
IRC	1.678,34 €	666,71 €
IRS - Trabalho Dependente	1.842,00 €	1.399,00 €
IRS - Trabalho Independente	162,50 €	0,00 €
IVA a Pagar	764,23 €	1.187,87 €
Segurança Social	9.366,75 €	8.579,21 €
Total	13.813,82 €	11.832,79 €

## 6. Outras Contas a Receber e a pagar

As rubricas Outras Contas a Receber e a pagar, apresentavam no final do período os seguintes valores:

Descrição	Valores	
	31/12/2021	31/12/2020
Outras conta a pagar		
Credores por acréscimo de gastos	0,00 €	0,00 €
Outros Devedores	31.051,50 €	7.152,45 €
Outros Credores	-66.028,78 €	-53.810,49 €
Total	34.977,28 €	42.528,35 €

## 7. Diferimentos

A rubrica tinha o seguinte desdobramento:

Descrição	Valores	
	31/12/2021	31/12/2020
Diferimentos		
Seguros Automóvel	1.432,78 €	1.451,94 €
Seguros de Edifício	112,60 €	392,83 €
Seguros de Acidentes de Trabalho	1.568,74 €	1.498,78 €
Outros Gastos	0,00 €	0,00 €
<b>Total</b>	<b>3.114,12 €</b>	<b>3.343,55 €</b>

## 8. Inventários

Apuramento do Custo das Mercadorias vendidas e matérias consumidas, conforme o seguinte quadro:

Descrição	Valores	
	31/12/2021	31/12/2020
Saldo Inicial	4.211,76 €	1.540,27 €
Compras	124.676,80 €	113.165,91 €
Regularizações	20.867,89 €	22.884,00 €
Saldo final	7.083,10 €	4.211,76 €
Gastos do período	100.937,57 €	87.610,39 €

## 9. Ativos Fixos Tangíveis

Descrição dos ativos fixos tangíveis brutos e líquidos, isto é deduzidos das depreciações do exercício

Descrição	Saldo Final	Aquisição/Alienação	Saldo Final
	31/12/2020	01/01 a 31/12/2021	31/12/2021
<b>Ativos Fixos Tangíveis</b>			
Edifícios e Outras Construções	822.012,98 €	0,00 €	822.012,98 €
Equipamentos Básicos	204.217,01 €	6.649,38 €	210.866,39 €
Equipamentos de Transporte	99.379,10 €	0,00 €	99.379,10 €
Equipamentos Administrativos	20.884,61 €	0,00 €	20.884,61 €
Outros Ativos Fixos Tangíveis	27.905,13 €	0,00 €	27.905,13 €
Obras em Curso	0,00 €	0,00 €	26.401,37 €
<b>Ativo Fixo Tangível Bruto</b>	<b>1.174.398,83 €</b>	<b>6.649,38 €</b>	<b>1.207.449,58 €</b>
<b>Depreciações</b>			
Edifícios e Outras Construções	311.429,91 €	0,00 €	328.795,70 €
Equipamentos Básicos	199.547,78 €	0,00 €	201.079,61 €
Equipamentos de Transporte	93.304,88 €	0,00 €	97.354,38 €
Equipamentos Administrativos	19.347,49 €	0,00 €	19.458,34 €
Outros Ativos Fixos Tangíveis	27.905,31 €	0,00 €	27.905,31 €
<b>Total Depreciações</b>	<b>651.535,37 €</b>	<b>0,00 €</b>	<b>674.593,34 €</b>
<b>Ativo Fixo Tangível Líquido</b>	<b>522.863,46 €</b>	<b>0,00 €</b>	<b>532.856,24 €</b>

## 10. Fundos Patrimoniais

Nos fundos Patrimoniais ocorreram as seguintes variações:

Descrição	Saldo Inicial	Aumentos	Diminuições	Saldo Final
Fundos	57.628,34 €	0,00 €	0,00 €	57.628,34 €
Resultados Transitados	414.658,01 €	0,00 €	21.961,78 €	392.696,23 €
Outras Variações Patrimoniais	406.450,49 €	25.000,00 €	22.392,84 €	409.057,65 €
<b>Resultado Líquido do Período</b>		<b>0,00 €</b>	<b>54.164,56 €</b>	<b>54.164,56 €</b>

## 11. Rédito

Nos exercícios de 2020 e 2021, foram reconhecidos os seguintes réditos:

Descrição	Valores	
	31/12/2021	31/12/2020
<b>Prestação de Serviços</b>		
Quotas/Matriculas / Mensalidades	242.262,55 €	245.529,03 €
Fornecimento de Refeições	58.375,84 €	53.129,66 €
Serviços Secundários	41.267,00 €	45.636,12 €
<b>Outros Rendimentos e Ganhos</b>		
Festas/Patrocínios/Vendas Trabalhos	1.555,24 €	85,00 €
Reembolsos/Donativos/Restituição Impostos	32.039,09 €	8.092,18 €
Indeminização Sinistro	1.737,00 €	1.909,48 €
Juros	101,39 €	108,39 €
<b>Total</b>	<b>377.338,11 €</b>	<b>354.489,86 €</b>

## 12. Subsídios do estado e outros entes Públicos

A entidade reconheceu, nos períodos de 2020 e 2021, os seguintes subsídios, discriminado por entidades;

- Subsídios do Estado e Outros entes Públicos

Descrição	Valores	
	31/12/2021	31/12/2020
Instituto Segurança Social	302.353,75 €	291.679,35 €
Subsídios IAPMEI	1.309,75 €	9.929,00 €
Subsídios das Autarquias	1.000,00 €	11.200,00 €
<b>Total</b>	<b>304.663,50 €</b>	<b>312.808,35 €</b>

(\*) Apoio Referente ao Programa da atividade Física para a 3ª Idade (CP DCD-2018/90) e Subvenção Pública p/aquisição de bens alimentares e produtos higiénicos.

### 13. Fornecimento e Serviços Externos

---

Nos exercícios de 2020 e 2021 os fornecimentos e serviços externos, apresentavam os seguintes valores:

Descrição	Valores	
	31/12/2021	31/12/2020
Fornecimentos e Serviços Externos		
Serviços Especializados	33.583,80 €	43.241,42 €
Materiais	11.735,80 €	11.805,83 €
Energia e Fluidos	26.794,08 €	33.510,63 €
Serviços Diversos	32.384,57 €	43.639,98 €
Total	104.498,25 €	132.197,86 €

### 14. Benefícios dos Empregados

---

O número médio de pessoal ao serviço no ano de 2021 foi de 38 pessoas.

#### 14.1 Benefícios dos empregados e encargos da entidade

Descrição	Valores	
	31/12/2021	31/12/2020
Remunerações do Pessoal	411.886,78 €	377.354,08 €
Indemnizações	0,00 €	0,00 €
Encargos S/ Remunerações	84.634,35 €	78.487,03 €
Seguros de Acidentes Trabalho	6.978,65 €	8.304,12 €
Outros Gastos c/ pessoal	2.063,05 €	3.807,05 €
Total	505.562,83 €	467.952,28 €

## 15. Outros Gastos e Perdas

---

A rubrica "Outros gastos e perdas" encontra-se dividida da seguinte forma:

Descrição	Valores	
	31/12/2021	31/12/2020
<b>Outros Gastos e Perdas</b>		
Impostos (IMI)	41,98 €	41,98 €
Impostos (AIMI)	55,24 €	55,24 €
Taxas	148,99 €	29,21 €
Donativos Concedidos	0,00 €	0,00 €
Quotizações	185,00 €	370,00 €
Outros Gastos e Perdas	0,00 €	3,56 €
Franquia Seguros	0,00 €	0,00 €
<b>Total</b>	<b>431,21 €</b>	<b>499,99 €</b>

## 16. Imposto sobre o Rendimento

---

A Atividade da IPSS é na sua totalidade isenta de IRC, excepto juros de dividendos e fornecimento de Refeições.

Taxa aplicada para o exercício 21%.

## 17. Divulgações exigidas por diplomas legais

---

### 17.1 Outras divulgações exigidas por diplomas legais

#### - Impostos

A entidade apresenta a sua situação regularizada perante a Autoridade Tributaria, tendo liquidado as suas obrigações fiscais nos prazos legalmente estabelecidos.

#### - Segurança Social

A entidade apresenta a sua situação regularizada perante a Segurança Social, tendo liquidado as suas obrigações fiscais nos prazos legalmente estabelecidos.



---

## 18. Acontecimentos após data de Balanço

---


Não são conhecidos à data quaisquer eventos subsequentes, com impacto significativo nas Demonstrações Financeiras de 31 de Dezembro de 2021.

Após o encerramento do período, e até à elaboração do presente anexo, não se registaram outros factos suscetíveis de modificar a situação relevada nas contas.

As Demonstrações financeiras para o exercício findo em 31 Dezembro de 2021 foram apresentadas pela Direção do Centro Social Paroquial de Vieira de Leiria, e emitido parecer pelo Conselho Fiscal.

Vieira de Leiria, 23 de Maio de 2022

*Relatado*



*Ana Raquel Veríssimo Couais*

Ana Raquel Veríssimo Couais

*[Signature]*